

Документ подписан простой электронной подписью

Информация о владельце

ФИО: Смирнов Сергей Николаевич

Должность: врио ректора


Дата подписания: 07.10.2022 12:53:24

Уникальный программный идентификатор

69e375c64f7e975d4e8830e7b4fcc2ad1bf35f08

**Тверской государственный университет**  
**Институт экономики и управления**  
**Кафедра экономической теории**

# Курсовая работа по микроэкономике: технология написания



## Как сэкономить время и силы

Методическая конференция  
Тверь 2022



# Что такое курсовая работа?

---

**РЕФЕРАТИВНО-ОБЗОРНАЯ РАБОТА**

**ПОИСКОВАЯ РАБОТА**

**ПРЕЗЕНТАТИВНАЯ РАБОТА**



# Что такое курсовая работа?

---

## **РЕФЕРАТИВНО-ОБЗОРНАЯ РАБОТА:**

- **ПОИСК, ОБРАБОТКА И СИСТЕМАТИЗАЦИЯ**  
НОВОЙ АКТУАЛЬНОЙ **ИНФОРМАЦИИ**  
В ОБЛАСТИ ЭКОНОМИЧЕСКОЙ ТЕОРИИ;
  - **АНАЛИЗ**  
СУЩЕСТВУЮЩИХ **ТОЧЕК ЗРЕНИЯ** И КОНЦЕПЦИЙ  
ПО ТЕМЕ РАБОТЫ;
  - **ФИКСАЦИЯ**  
ТЕОРЕТИЧЕСКИХ **ПРОБЛЕМ** ПО ТЕМЕ РАБОТЫ.
-



# Реферативно-обзорная работа

---

**Результат:**

**ВЫБОР ТОЙ ПРОБЛЕМЫ,  
КОТОРАЯ МОЖЕТ  
СОСТАВИТЬ  
ПРЕДМЕТ ОБСУЖДЕНИЯ В  
РАБОТЕ.**



# Что такое курсовая работа?

---

## **ПОИСКОВАЯ РАБОТА:**

- **АНАЛИЗ ВЫБРАННОЙ ПРОБЛЕМЫ;**
- **ПОИСК В НАУЧНОЙ ЛИТЕРАТУРЕ ТЕОРЕТИЧЕСКОГО ОБОСНОВАНИЯ МЕХАНИЗМА, НАПРАВЛЕНИЙ, ИНСТРУМЕНТОВ, ФАКТОРОВ РАЗРЕШЕНИЯ ПРОБЛЕМЫ.**



# Поисковая работа

---

**Результат:**

**АВТОРСКИЕ ИДЕЯ И КОНЦЕПЦИЯ  
ИЗЛОЖЕНИЯ МАТЕРИАЛА ПО ПРОБЛЕМЕ**



# Что такое курсовая работа?

---

## **ПРЕЗЕНТАТИВНАЯ РАБОТА:**

- АНАЛИЗ СОБСТВЕННОЙ ПРОДЕЛАННОЙ РАБОТЫ С ЦЕЛЬЮ ВЫЯВЛЕНИЯ **ПРЕДМЕТА ЗАЩИТЫ**;
- СТРУКТУРИРОВАНИЕ МАТЕРИАЛА В СООТВЕТСВИИ С ПРЕДМЕТОМ ЗАЩИТЫ;
- ПОДГОТОВКА ПРЕЗЕНТАЦИИ ПО МАТЕРИАЛУ ЗАЩИТЫ.



# Презентативная работа

---

**Результат:**

ПРЕЗЕНТАТИВНЫЙ МАТЕРИАЛ  
ДЛЯ ЗАЩИТЫ КУРСОВОЙ РАБОТЫ





# Структура курсовой работы

- Титульный лист и оглавление

- **Введение**

2-3  
стр.

- **ОСНОВНАЯ ЧАСТЬ (3-4 параграфа)**

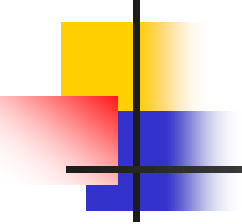
до 20  
стр.

- **Заключение**

2-3  
стр.

- Список литературы

- Приложения (при желании)



*Что при написании курсовой работы  
ОДНОВРЕМЕННО  
самое тяжелое и самое важное?*

---

- 1. Работа с литературой**
  - 2. Анализ источников**
  - 3. Авторские выводы и их обоснование (предмет защиты)**
  - 4. Презентация результатов**
-



# Надо научиться!

---

- 1. Искать информацию**
  - 2. Анализировать информацию**
  - 3. Делать выводы**
  - 4. Презентовать результаты**
-



# Зачем мне это надо?

---

- 1. Закрепление знаний по всему блоку микроэкономики**
  - 2. Углубление представлений о выбранной теме**
  - 3. Понимание микроэкономических процессов в современной экономике**
-



# Зачем мне это надо?

---

- 1. Допуск к сессии и сдаче экзаменов**
  - 2. Материал для будущих курсовых и диплома**
  - 3. Участие в конференции**
-



# Научный руководитель – помогает (в рамках консультаций)

---

- 1. Выбрать тему**
  - 2. Составить план**
  - 3. Провести анализ собранного материала**
  - 4. Провести анализ собственных действий и сформулировать предмет защиты**
  - 5. Подготовить презентацию**
-



# Научный руководитель – требует:

---

- 1. Согласовать и утвердить тему, список литературы и план**
  - 2. Выполнять график работ**
  - 3. Сдать черновой и окончательный вариант работы**
  - 4. Устранить замечания, указанные в отзыве**
  - 5. Подготовиться к защите**
-



# Документы

---

- 1. Бланк задания**
  - 2. Отзыв научного руководителя**
  - 3. Сброшюрованная курсовая работа** (хранится на кафедре 1 год)
  - 4. Оценка в ведомости и зачетке**
-





# Шаг 1.

---

Выбор  
направления  
исследования

---



# Курс – микроэкономика

---

## **НАПРАВЛЕНИЕ ИССЛЕДОВАНИЯ**

можно выбрать из любого раздела:

- Микроэкономика;
- Институциональный аспект микроэкономического исследования

### **Свежее решение:**

Провести анализа одного и того же экономического явления на разных уровнях: общеэкономическом и микроэкономическом



# Ловушки

---

**НЕ НАДО**

Написать  
**РЕФЕРАТ**  
по микроэкономике

**НАДО**

Написать  
**КУРСОВУЮ РАБОТУ**  
по микроэкономике

# Ловушки

**НЕ НАДО**

Написать курсовую работу по менеджменту, бухучету, финансовому менеджменту, маркетингу и т.д.

**НАДО**

Написать курсовую работу по микроэкономической ТЕОРИИ



# Технология выбора

---

✓ Купить методичку – выбрать направление из списка

✓ Обратиться к учебнику, лекции – понять о чем идет речь

✓ Просмотреть Интернет, журналы:  
Понять, есть ли материал по теме?  
Какие аспекты обсуждаются?

✓ Согласовать направление исследования с научным руководителем.



# Результат

---

Выбор  
направления  
исследования

---



## Шаг 2.

---

# Поиск литературы и выбор проблемы

# Изучение литературы

✓ Поиск материала

Знакомство с журналами, книгами, учебниками, сайтами

✓ Пометки для дальнейшей работы

Библиографическое описание книги:  
**Автор. Название. – Город.: Издательство. – Год.**

Библиографическое описание статьи:  
**Автор. Название // Журнал. – Год. Номер. – С. \_\_.**

Библиографическое описание интернет материалов:  
**Автор. Название (заголовок с экрана). – Режим доступа: адрес страницы**

✓ Подбор материала для текста курсовой

**Ксерокс** наиболее интересных статей.  
**Копирование** в файл материала из Интернета, выделение цветом ключевых моментов.  
**Выписки.**





# Журналы

---

- «Вестник Московского университета. Серия 6: экономика», «Вопросы экономики», «Вопросы политической экономии», «Экономическое возрождение России», «Российский экономический журнал», «Финансы и кредит» «Экономист», «Мировая экономика и международные отношения», «Теоретическая экономика», «Вестник Тверского государственного университета. Серия: Экономика и управление» и другие, обращая внимание на рубрику «Экономическая теория»;

# Сайты

**НЕ НАДО**

**Перепечатка  
готовых  
курсовых работ из  
Интернета,  
CD-ROM.**

**Не забывать о ссылках  
на режим доступа**

**Просматривать  
авторефераты**

Руководства пользователя электронно-библиотечными ресурсами и справочно-правовыми системами представлены на сайте **ИЭиУ ТвГУ**: раздел Институт «ресурсы»  
→ «Электронно-библиотечные системы»  
(URL: <http://eco.tversu.ru/esrc.html>).





# Уточнение темы

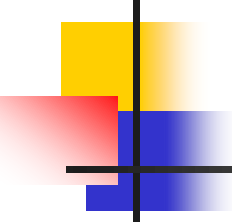
---

СОДЕРЖАТЕЛЬНОСТЬ

ОРИГИНАЛЬНОСТЬ

ЛАКОНИЧНОСТЬ

---



# Различение объекта и предмета исследования

---

**Предмет** всегда изучается в рамках какого-то объекта

**Объект исследования** - пространство, та область, в рамках которой и находится (содержится) то, что будет изучаться

**Предмет исследования** - это конкретная часть объекта или процесса, или аспект проблемы, который собственно и исследуется

---











## **ФОРМУЛИРОВАНИЕ ЦЕЛИ** курсовой работы по микроэкономике обусловлено необходимостью формирования компетенций **ОПК-1** и **ОПК-3**

---

**ОПК–1** – Способен применять знания (на промежуточном уровне) экономической теории при решении прикладных задач:

**ОПК-1.1** Выявляет специфику микро- и макроэкономического анализа хозяйственных процессов и явлений при выборе инструментария решения;

**ОПК-1.2** Проводит критериальный анализ проблемных хозяйственных ситуаций, используя микро- и макроэкономические принципы, методы и приемы, адаптируя их к решению прикладных задач

**ОПК–3** – Способен анализировать и содержательно объяснять природу экономических процессов на микро- и макроуровне:

**ОПК-3.1** Применяет системный подход для понимания и анализа комплексных экономических проблем в современной экономике

---

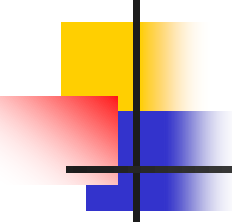


## Целеполагание

---

*Цель работы: применение и углубление знаний микроэкономики при анализе определённой проблемы (указывается проблема), с учётом различных точек зрения и их критического анализа.*

**ПРОБЛЕМАТИЗАЦИЯ: Пример:** цель – применить знания микроэкономики при анализе социально–экономической природы и функционирования малого бизнеса; проблем жизнедеятельности малых предприятий в современной экономике России, опираясь на имеющиеся в литературе точки зрения по теме и представление их системного критического анализа.



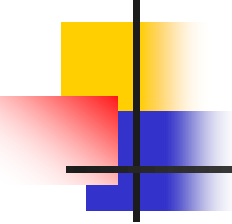
# Постановка задач и подготовка рабочего плана

---

**1. Что представляет собой изучаемое явление (экономическое отношение) по сути?**

**2. Как живет, осуществляется это отношение? Выбор ключевого аспекта: механизм и/или роль в экономической системе.**

**3. Какие особенности данного экономического отношения в экономике России?**



**При формулировке задач** используются такие «ключевые» слова, как: **проанализировать, обобщить, определить, выявить, изучить, разработать, описать, установить, показать, выяснить и т.п.**

---

**Пример: задачи** курсовой работы:

1. Рассмотреть точки зрения на социально–экономическую природу, место и роль малого бизнеса в рыночной экономике;
  2. Изучить особенности функционирования малого бизнеса;
  3. Провести анализ проблем и способов государственного регулирования малого бизнеса в России.
-



# Результат

---

Тема курсовой работы

Проблема исследования и  
логика ее решения



## **Шаг 3.**

---

**Написание  
основной части  
курсовой работы**



# Технология анализа источников

---

1. Возврат к собранному материалу «наращивание мяса» в соответствии с планом
2. Систематизация и проверка равномерности материала.
3. Авторский анализ собранного материала.

*Угол зрения – выбранная проблема исследования*



# Результат

---

1. **Критический обзор** точек зрения на проблему исследования
2. Критический обзор точек зрения на разрешение проблемы исследования





# Подготовка черного варианта работы

---

1. Написать черной вариант работы

2. Обсудить его с научным руководителем

3. Устранить замечания и доработать основную часть работы



# Определение предмета защиты

---

1. Анализ собственных действий и результатов исследования

2. Определение предмета защиты



# Результат

---

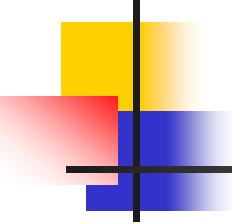
Текст основной части и  
формулировка предмета  
защиты



## Шаг 4.

---

**Подготовка окончательного  
варианта курсовой работы**



# Введение – не предисловие, а резюме работы

---

1. Постановка проблемы, ее актуальность
2. Цель работы
3. Комплекс задач
4. Объект и предмет защиты
5. Обоснование структуры работы
6. Степень разработанности проблемы и обоснование используемой литературы

# Заключение – не слово вдогонку, а итоги работы

**Введение**

**Основная часть**

**Заключение**

**Цель  
и задачи**

**Краткие выводы  
в конце  
каждой раздела**

**Все выводы вместе**



# Оформление работы

---

Составление списка литературы, уточнение  
расставленных сносок

Проверка стиля.

Проверка оформления работы



# Результат

---

Сброшюрованный вариант  
курсовой работы

Отзыв научного руководителя





## Шаг 5.

---

Наводим блеск и защищаем



# Подготовка к защите

---

Подготовка слова и презентации

Ответы на замечания и вопросы



# Вопросы для подготовки к защите

---

- Почему Вы выбрали эту тему для своего исследования? В чем заключается ее актуальность?
  - Как отражена в Вашем исследовании связь с актуальными проблемами экономики России?
-



# Вопросы для подготовки к защите

---

- Какую проблему Вы выбрали для своего исследования?
  - Какие цели и задачи Вы ставили в своем научном исследовании?
  - Что Вы хотели доказать?
  - Что нового Вы узнали в изучаемом Вами дополнительном материале по сравнению с учебной литературой?
-



# Вопросы для подготовки к защите

---

- На каких основных источниках Вы основывали написание своей курсовой работы? Что показалось Вам интересным в той или иной работе, что конкретно Вы использовали в своей курсовой работе?
  - С кем из авторов Вы согласны по ряду дискуссионных вопросов, а с кем нет?
-



# Вопросы для подготовки к защите

---

- Какие основные выводы по своей теме исследования Вы сделали, каков ее основной итог?
  - Чем могут помочь знания полученные в данной области в Вашей дальнейшей научной и практической работе?
-

# ПРОВЕРКА СТЕПЕНИ ЗАИМСТВОВАНИЯ ТЕКСТА В КУРСОВЫХ РАБОТАХ

Курсовые работы представляются к проверке в системе «Антиплагиат. ВУЗ» на заимствование текста. *Нижний порог наличия авторского текста – 50%.*

---

- ✓ *Выставление оценки за курсовую работу с учетом результата проверки оригинальности текста:*
  - ✓ оригинальность текста 75% и выше – работа может быть оценена на «отлично»;
  - ✓ оригинальность текста 65-75 % – работа может быть оценена на «хорошо»;
  - ✓ оригинальность текста 50-65 % – работа может быть оценена на «удовлетворительно»;
  - ✓ оригинальность текста менее 50 % - работа оценивается на «неудовлетворительно».
-



# Результат

---

Оценка курсовой работы  
«ОТЛИЧНО»